

Standzeichnung

Haftnotizblock + BrillantMarker im Hardcover

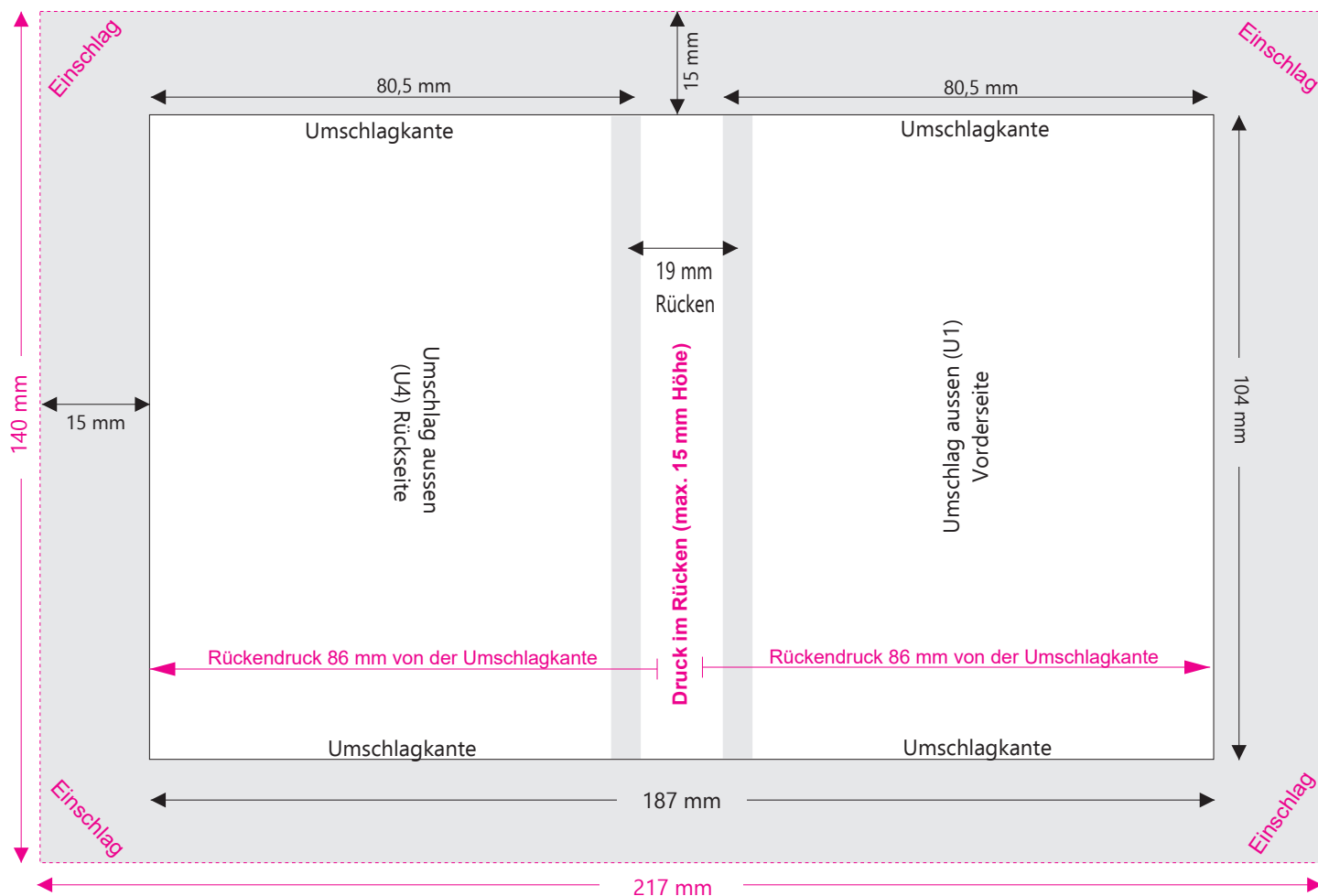
Artikel Nr. 145000

1x Haftnotizblock 100 x 80 mm zu 100 Blatt

1x Haftnotizblock 50 x 80 mm zu 40 Blatt

1 x Set Papiermarker im Brillant-Mix

Zeichnung ist nicht maßstabgetreu!



Umschlag (bedruckbare Fläche)

217 x 140 mm (Fläche inkl. Einschlag)

Umschlag (sichtbare Fläche aussen)

187 x 104 mm

(Fläche inkl. 19 mm Rücken)

**Schneidemarken setzen
auf 217 x 140!**



Sie haben Fragen?

Rufen Sie uns gerne an: +49 (0) 441 999 3190

Die Druckmacher®
PAPIERISCH GUT!

AUS




WIRD

Die Druckmacher®
PAPIERISCH GUT!

• Mail: papierisch-gut@die-druckmacher.de
• www.das-druckwerk.de

Standzeichnung/Bemaßung

50 x 75 mm Blockformat



Haftung, rückseitig
an der 50er Seite

Druckmotiv nicht im Anschnitt

Blockendformat 50 x 75 mm

Logo/Motiv/Text haben an allen

Seiten mind. 4 mm Abstand zur Blockkante

Schneidemarken auf 50 x 75 mm anlegen



Druckmotiv im Anschnitt

(Motiv reicht bis an die Blockkante/Papierkante)

Blockendformat = 48 x 73 mm

Daten inkl. Überfüllung auf 50 x 75 mm anlegen

Schneidemarken auf 48 x 73 mm setzen

(Text und Grafiken, die nicht im Anschnitt liegen,
sollten mind. 4 mm Abstand zum Endformat aufweisen !)


Sie haben Fragen?

Rufen Sie uns gerne an: +49 (0) 441 999 3190

Die Druckmacher[®]
PAPIERISCH GUT!

Standzeichnung/Bemaßung

100 x 75 mm Blockformat



← Haftung, rückseitig
an der 100er Seite

Druckmotiv nicht im Anschnitt

Blockendformat 100 x 75 mm
Logo/Motiv/Text haben an allen
Seiten mind. 4 mm Abstand zur Blockkante
Schneidemarken auf 100 x 75 mm anlegen



Druckmotiv im Anschnitt

(Motiv reicht bis an die Blockkante/Papierkante)
Blockendformat = 100 x 73 mm
Daten inkl. Überfüllung auf 102 x 75 mm anlegen
Schneidemarken auf 100 x 73 mm setzen
(Text und Grafiken, die nicht im Anschnitt liegen,
sollten mind. 4 mm Abstand zum Endformat aufweisen !)

Sie haben Fragen?

Rufen Sie uns gerne an: +49 (0) 441 999 3190

Die Druckmacher[®]
PAPIERISCH GUT!