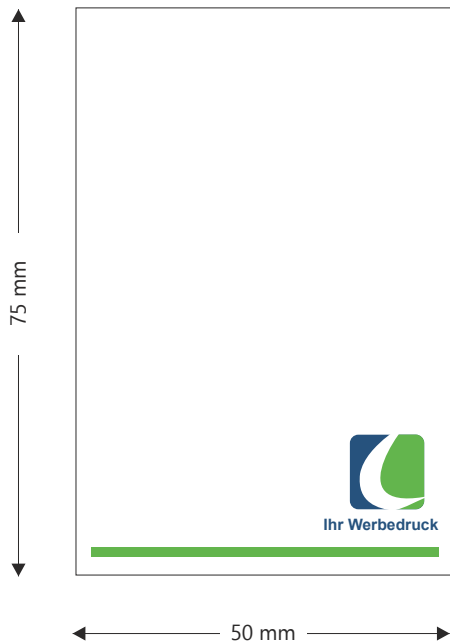


## Standzeichnung/Bemaßung

50 x 75 mm Blockformat



Haftung, rückseitig  
an der 50er Seite

### Druckmotiv nicht im Anschnitt

Blockendformat 50 x 75 mm

Logo/Motiv/Text haben an allen

Seiten mind. 4 mm Abstand zur Blockkante

Schneidemarken auf 50 x 75 mm anlegen



### Druckmotiv im Anschnitt

(Motiv reicht bis an die Blockkante/Papierkante)

Blockendformat = 48 x 73 mm

Daten inkl. Überfüllung auf 50 x 75 mm anlegen

Schneidemarken auf 48 x 73 mm setzen

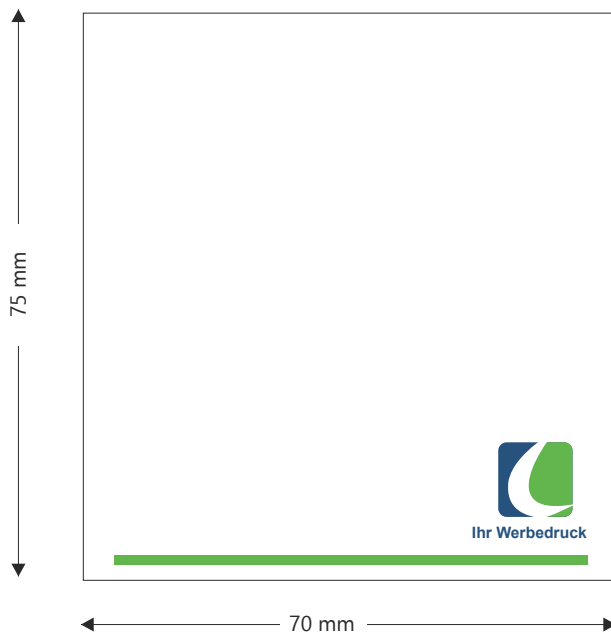
(Text und Grafiken, die nicht im Anschnitt liegen,  
sollten mind. 4 mm Abstand zum Endformat aufweisen !)

**Sie haben Fragen ?**

Rufen Sie uns gerne an: +49 (0) 4172 / 96 92 930

## Standzeichnung/Bemaßung

70 x 75 mm Blockformat



← Haftung, rückseitig  
an der 70er Seite

### Druckmotiv nicht im Anschnitt

Blockendformat 70 x 75 mm  
Logo/Motiv/Text haben an allen  
Seiten mind. 4 mm Abstand zur Blockkante  
Schneidemarken auf 70 x 75 mm anlegen



### Druckmotiv im Anschnitt

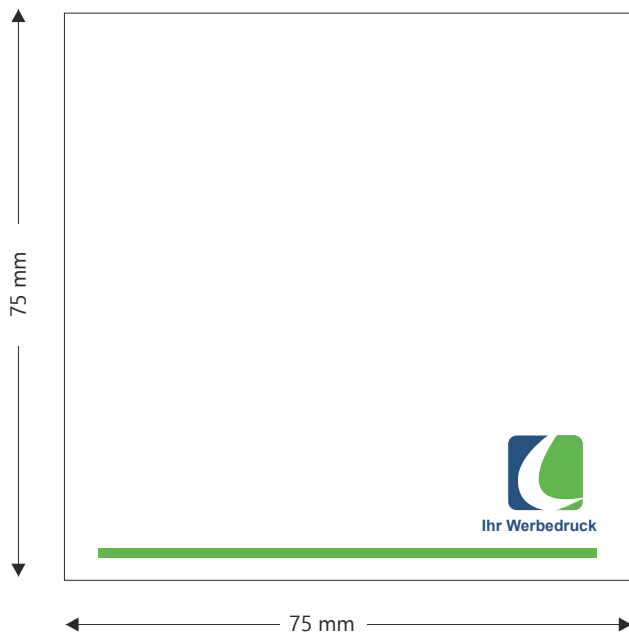
(Motiv reicht bis an die Blockkante/Papierkante)  
Blockendformat = 67 x 73 mm  
Daten inkl. Überfüllung auf 70 x 75 mm anlegen  
Schneidemarken auf 67 x 73 mm setzen  
(Text und Grafiken, die nicht im Anschnitt liegen,  
sollten mind. 4 mm Abstand zum Endformat aufweisen !)

**Sie haben Fragen ?**

Rufen Sie uns gerne an: +49 (0) 4172 / 96 92 930

## Standzeichnung/Bemaßung

75 x 75 mm Blockformat



← Haftung, rückseitig  
an der 75er Seite

### Druckmotiv nicht im Anschnitt

Blockendformat 75 x 75 mm

Logo/Motiv/Text haben an allen

Seiten mind. 4 mm Abstand zur Blockkante

Schneidemarken auf 75 x 75 mm anlegen



### Druckmotiv im Anschnitt

(Motiv reicht bis an die Blockkante/Papierkante)

Blockendformat = 73 x 73 mm

Daten inkl. Überfüllung auf 75 x 75 mm anlegen

Schneidemarken auf 73 x 73 mm setzen


(Text und Grafiken, die nicht im Anschnitt liegen,  
sollten mind. 4 mm Abstand zum Endformat aufweisen !)

**Sie haben Fragen ?**

Rufen Sie uns gerne an: +49 (0) 4172 / 96 92 930

## Standzeichnung/Bemaßung

100 x 75 mm Blockformat



← Haftung, rückseitig  
an der 100er Seite

### Druckmotiv nicht im Anschnitt

Blockendformat 100 x 75 mm

Logo/Motiv/Text haben an allen

Seiten mind. 4 mm Abstand zur Blockkante

Schneidemarken auf 100 x 75 mm anlegen



### Druckmotiv im Anschnitt

(Motiv reicht bis an die Blockkante/Papierkante)

Blockendformat = 100 x 73 mm

Daten inkl. Überfüllung auf 102 x 75 mm anlegen

Schneidemarken auf 100 x 73 mm setzen

(Text und Grafiken, die nicht im Anschnitt liegen,

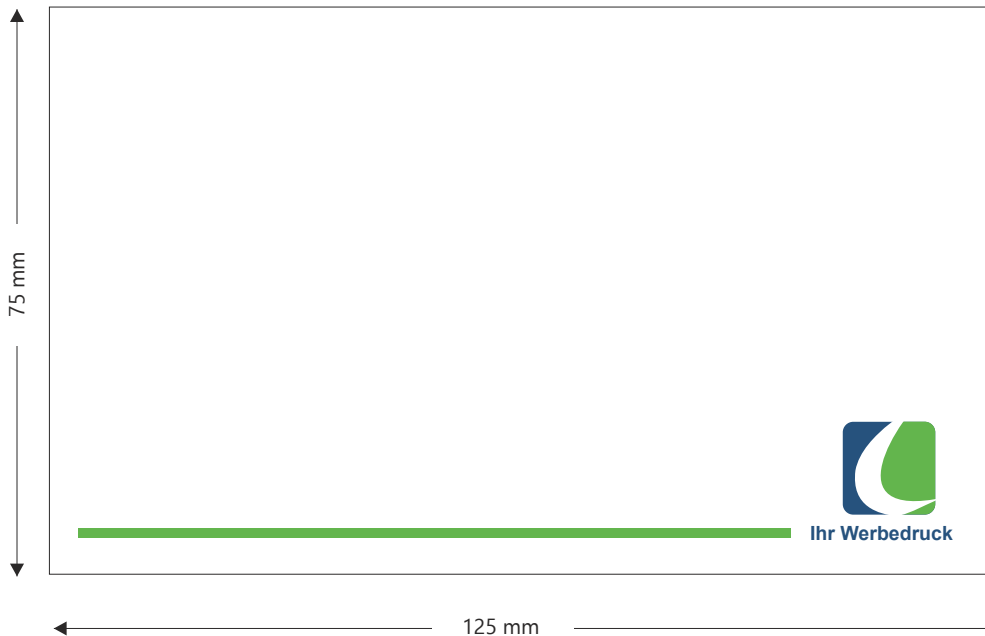
sollten mind. 4 mm Abstand zum Endformat aufweisen !)

**Sie haben Fragen ?**

Rufen Sie uns gerne an: +49 (0) 4172 / 96 92 930

## Standzeichnung/Bemaßung

125 x 75 mm Blockformat



← Haftung, rückseitig  
an der 125er Seite

### Druckmotiv nicht im Anschnitt

Blockendformat 125 x 75 mm

Logo/Motiv/Text haben an allen

Seiten mind. 4 mm Abstand zur Blockkante

Schneidemarken auf 125 x 75 mm anlegen



### Druckmotiv im Anschnitt

(Motiv reicht bis an die Blockkante/Papierkante)

Blockendformat = 125 x 73 mm

Daten inkl. Überfüllung auf 127 x 75 mm anlegen

Schneidemarken auf 125 x 73 mm setzen

(Text und Grafiken, die nicht im Anschnitt liegen,

sollten mind. 4 mm Abstand zum Endformat aufweisen !)

**Sie haben Fragen ?**

Rufen Sie uns gerne an: +49 (0) 4172 / 96 92 930